第２章　障がい者の現状

１　市の人口推移

（１）市の人口推移

総人口は、平成 21 年度の 67,019 人から、平成 26 年度の 64,920 人と 2,099 人減少しています。年齢別にみると、０歳～14 歳と 15～64 歳は年々減少しており、65 歳以上は年々増加しています。

図　年齢３区分別人口の推移

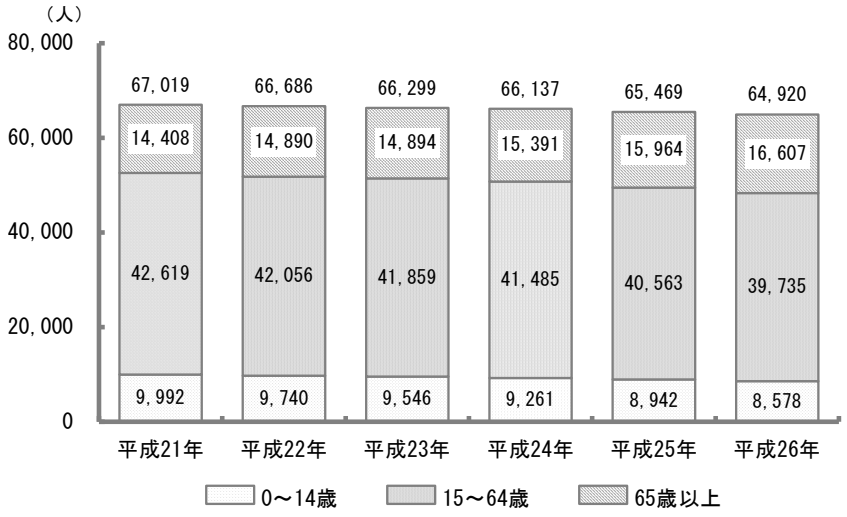

資料：住民基本台帳（各年４月１日現在）

図　年齢３区分別人口割合の推移



資料：住民基本台帳（各年４月１日現在）

2　障害者手帳所持者数の推移

（１）身体障がい者の状況

身体障害者手帳所持者数は、平成 18 年度の 1,951 人に比べ、平成 25 年度は 2,079 人となり、増加傾向となっており、18 歳以上の割合が大半を占めています。

身体障害者手帳所持者の種類別の状況は、平成 25 年度で体幹・肢体不自由が 1,151 人（全体の 55.4%）と最も多く、次いで内部障がい 662 人（同 31.8%）、聴覚または平衡機能障がい 145 人（同 7.0%）となっています。

図　身体障害者手帳所持者数の推移（年齢構成別）

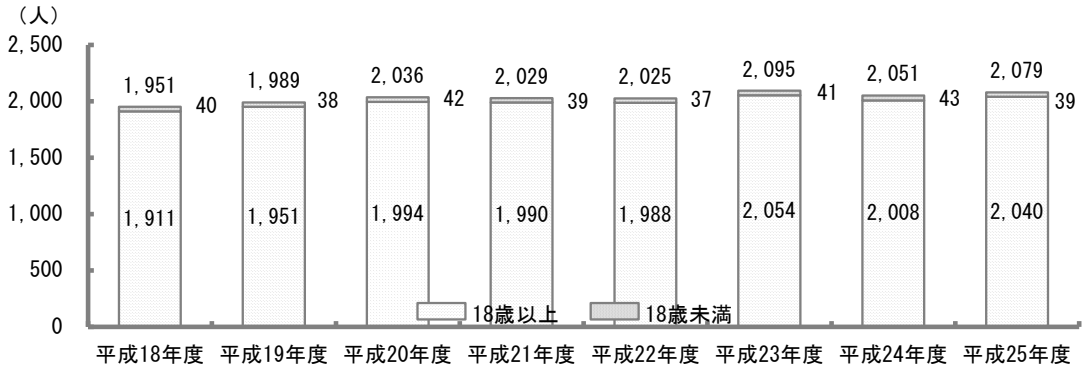

資料：福祉課（各年３月 31 日現在）

表　身体障害者手帳所持者数の推移（障がい種別）

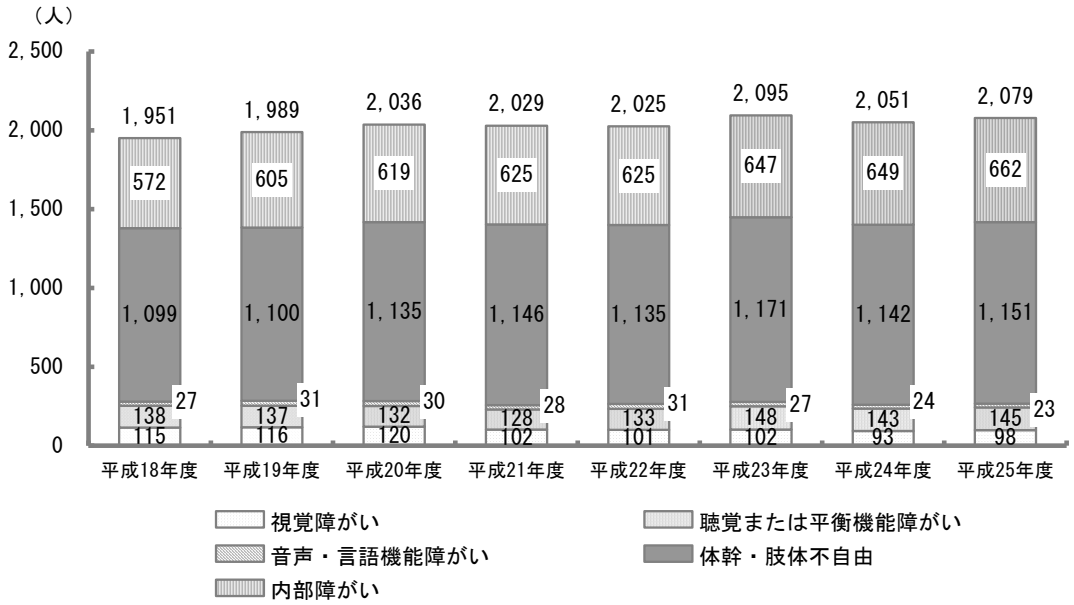

資料：福祉課（各年３月 31 日現在）

（２）知的障がい者の状況

療育手帳所持者数は、平成 25 年度末で 385 人となっており、平成 18 年度末の 314 人に比べ 71 人増加しています。特に、18 歳以上の増加が大きくなっています。

図　療育手帳所持者数の推移（年齢構成別）

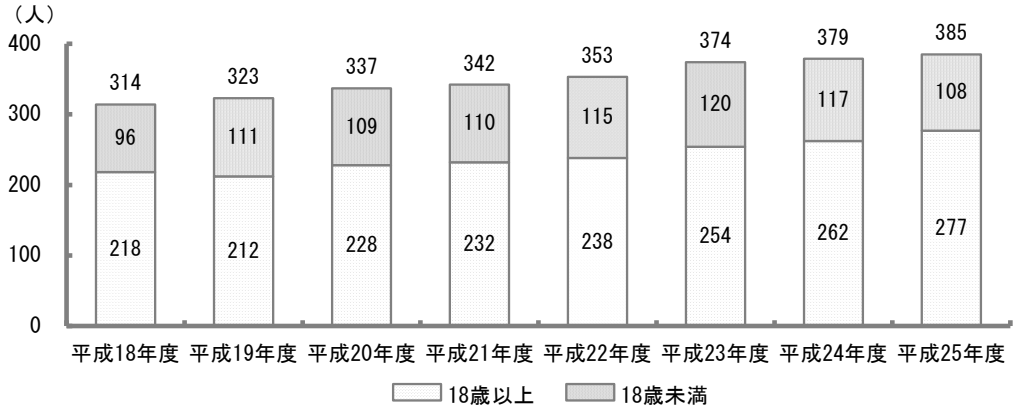

資料：福祉課（各年３月 31 日現在）

（３）精神障がい者の状況

精神障害者保健福祉手帳所持者数は、平成 25 年度末で 407 人となっており、平成 18 年度末の 199 人に比べ 208 人増加しています。

図　精神障害者保健福祉手帳所持者数の推移

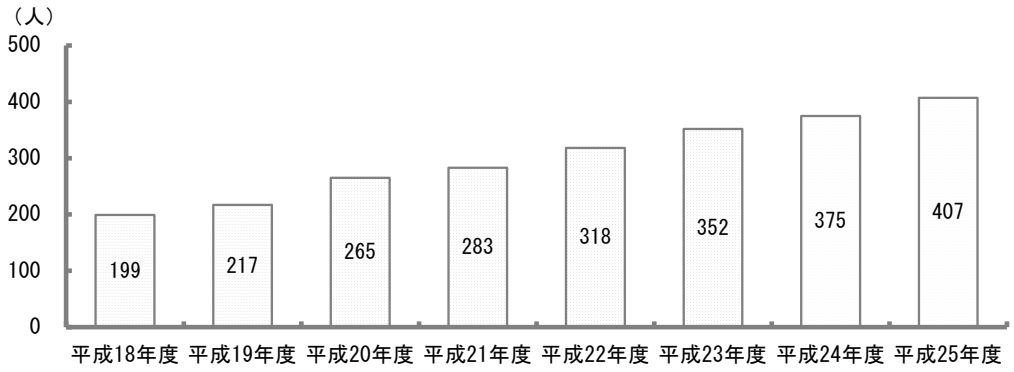

資料：福祉課（各年３月 31 日現在）