

基本目標1 若い世代の結婚・出産・子育てを応援する

若い女性の転出を抑制し、子育て世代の定住を促進し、女性と子どもの数の減少を抑制する。

I 目標指標

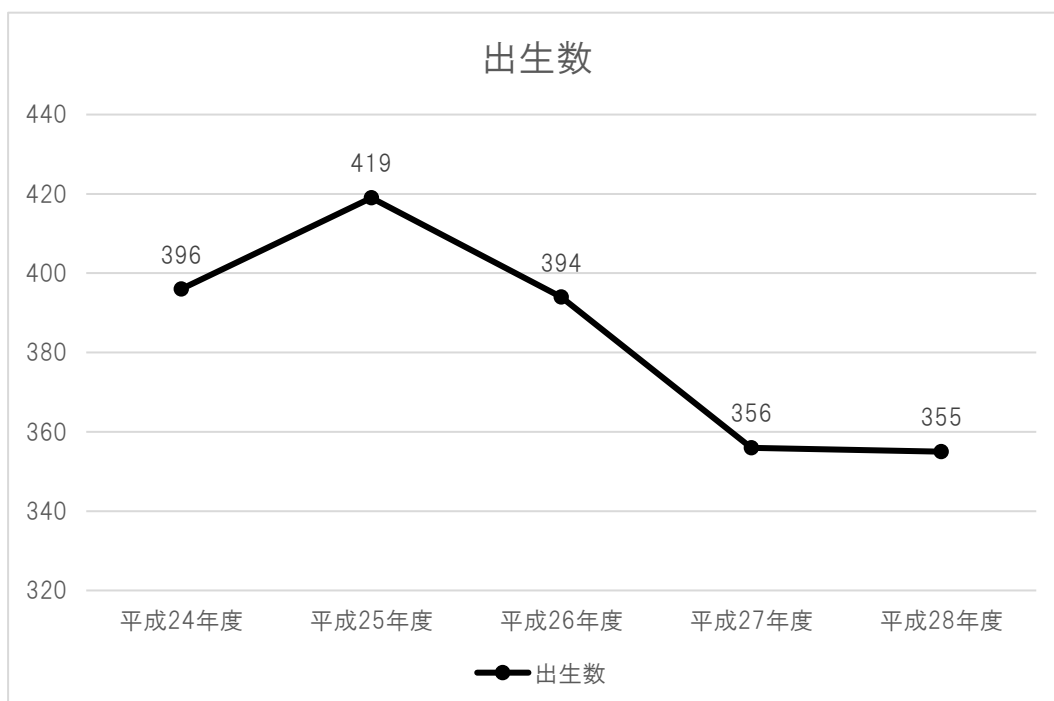
基本目標に掲げる指標は下記のとおりです。

指標名	目標値(平成31年度)	基準値(平成27年度)
子育てしやすいまちだと思ふ人の割合(%)	60.0	56.0
年間の出生数(H27~31年度の平均)(人)	519	402

津島市の出生数の推移(年度)

	H24	H25	H26	H27	H28
出生数	396	419	394	356	355

(資料:津島市市民生活部市民課「住民基本台帳(愛知県人口動向調査)」)



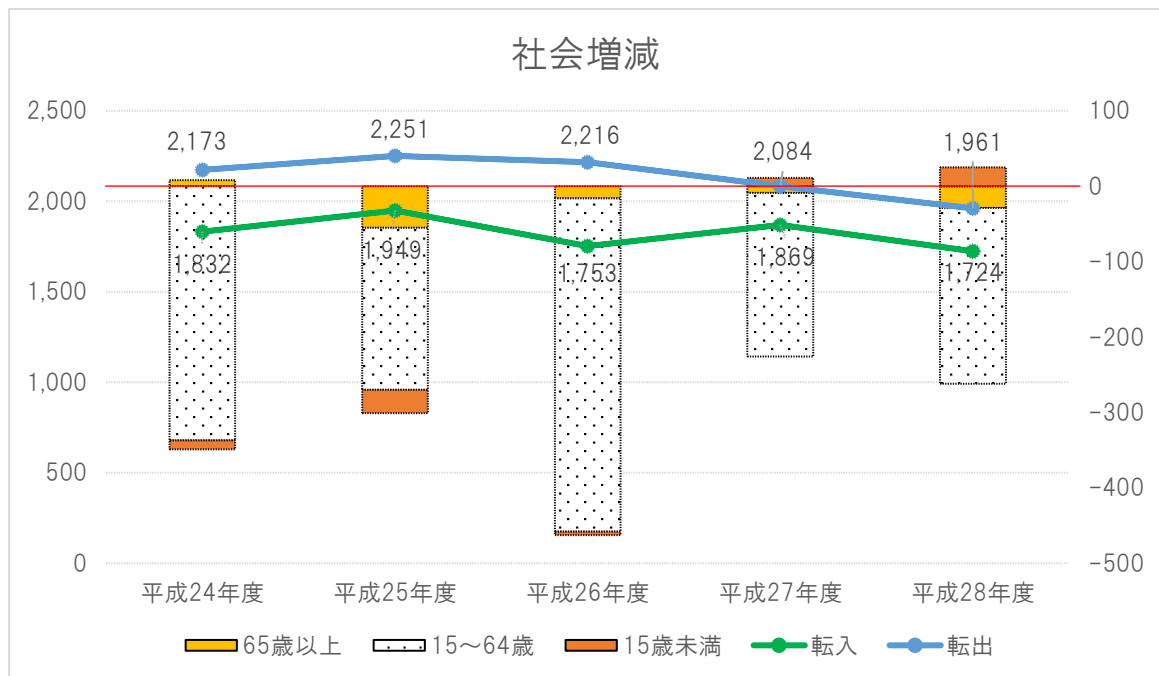
基本目標2 津島市に住み続けながら働けるようにする

就職期に転出する若者を減らす。

I 目標指標

基本目標に掲げる指標は下記のとおりです。

目標指標名	目標値(平成31年度)	基準値(平成27年度)
社会増減数(人)	0	△340

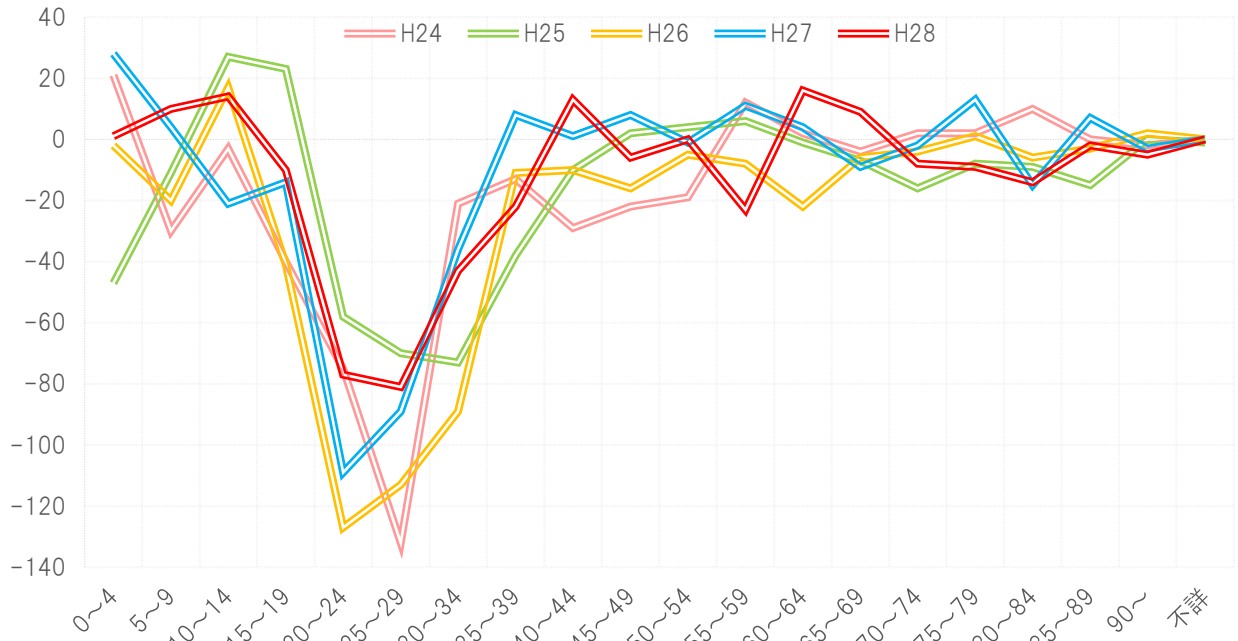


社会増減(年度)

	H24	H25	H26	H27	H28
転入	1,832	1,949	1,753	1,869	1,724
転出	2,173	2,251	2,216	2,084	1,961
社会増減	-341	-302	-463	-215	-237
うち、65歳以上	8	-55	-16	-9	-29
15～64歳	-337	-215	-442	-217	-233
15歳未満	-12	-31	-5	11	25
不詳	0	-1	0	0	0

(資料:津島市市民生活部市民課「住民基本台帳(愛知県人口動向調査)」)

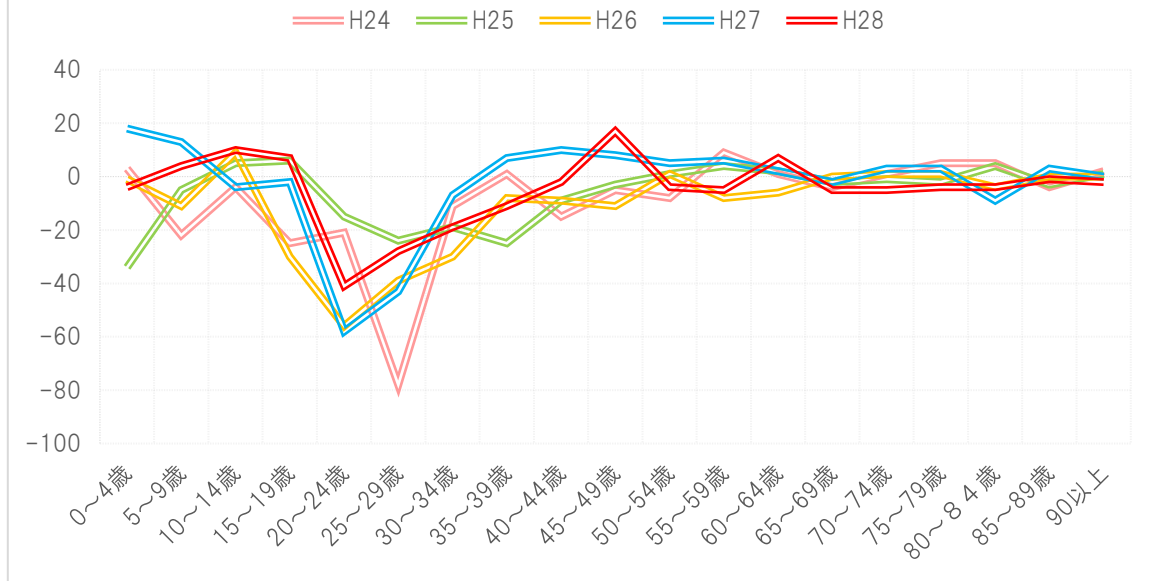
年齢階級別転入転出超過数（年度）



	H24	H25	H26	H27	H28
0～4 歳	21	-47	-2	28	1
5～9 歳	-30	-11	-20	4	10
10～14 歳	-3	27	17	-21	14
15～19 歳	-40	23	-41	-14	-10
20～24 歳	-75	-58	-127	-109	-77
25～29 歳	-132	-70	-113	-89	-81
30～34 歳	-21	-73	-89	-36	-43
35～39 歳	-13	-38	-11	8	-22
40～44 歳	-29	-10	-10	1	13
45～49 歳	-22	2	-16	8	-6
50～54 歳	-19	4	-5	-1	0
55～59 歳	12	6	-8	11	-23
60～64 歳	2	-1	-22	4	16
65～69 歳	-4	-7	-6	-9	9
70～74 歳	2	-16	-4	-2	-8
75～79 歳	2	-8	1	13	-9
80～84 歳	10	-9	-6	-15	-14
85～89 歳	0	-15	-3	7	-2
90 歳以上	-2	0	2	-3	-5
不詳	0	-1	0	0	0
合計	-341	-302	-463	-215	-237

（資料：津島市市民生活部市民課「住民基本台帳（愛知県人口動向調査）」）

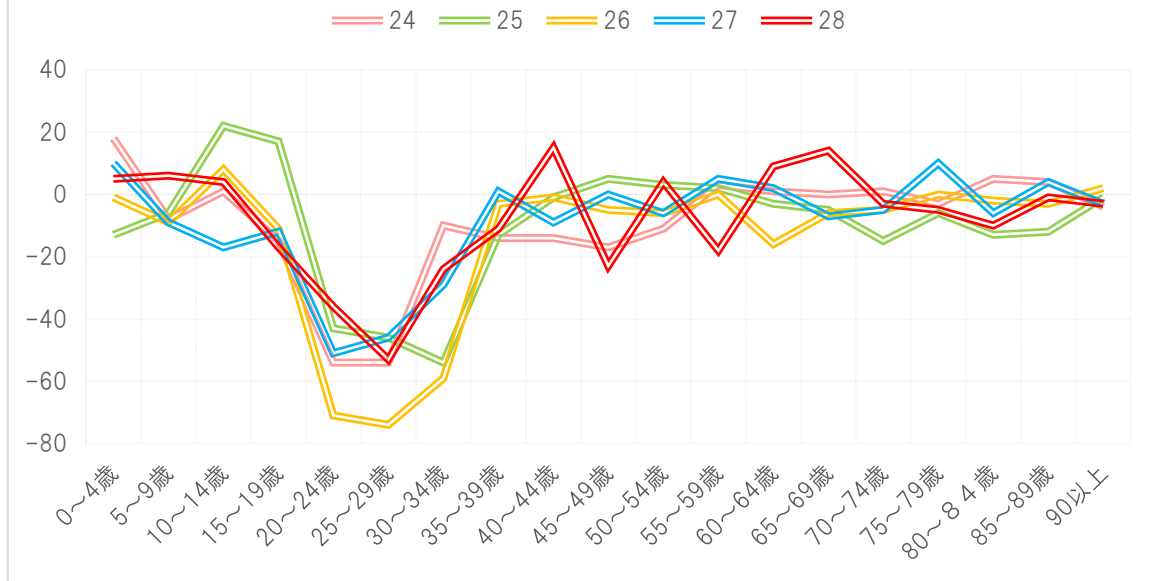
性別、年齢階級別人口移動数/男性（年度）



	H24	H25	H26	H27	H28
0~4歳	3	-34	-1	18	-4
5~9歳	-22	-5	-11	13	4
10~14歳	-4	5	9	-4	10
15~19歳	-25	6	-30	-2	7
20~24歳	-21	-15	-56	-58	-41
25~29歳	-78	-24	-39	-43	-28
30~34歳	-11	-19	-30	-7	-19
35~39歳	1	-25	-8	7	-11
40~44歳	-15	-9	-9	10	-2
45~49歳	-5	-3	-11	8	17
50~54歳	-8	1	1	5	-4
55~59歳	9	4	-8	6	-5
60~64歳	1	2	-6	2	7
65~69歳	-4	-2	0	-2	-5
70~74歳	1	-1	1	3	-5
75~79歳	5	-2	1	3	-4
80~84歳	5	4	-4	-9	-4
85~89歳	-4	-3	0	3	-1
90歳以上	2	1	0	0	-2
不詳	0	-1	0	0	0
合計	-170	-120	-201	-47	-90

（資料：津島市市民生活部市民課「住民基本台帳（愛知県人口動向調査）」）

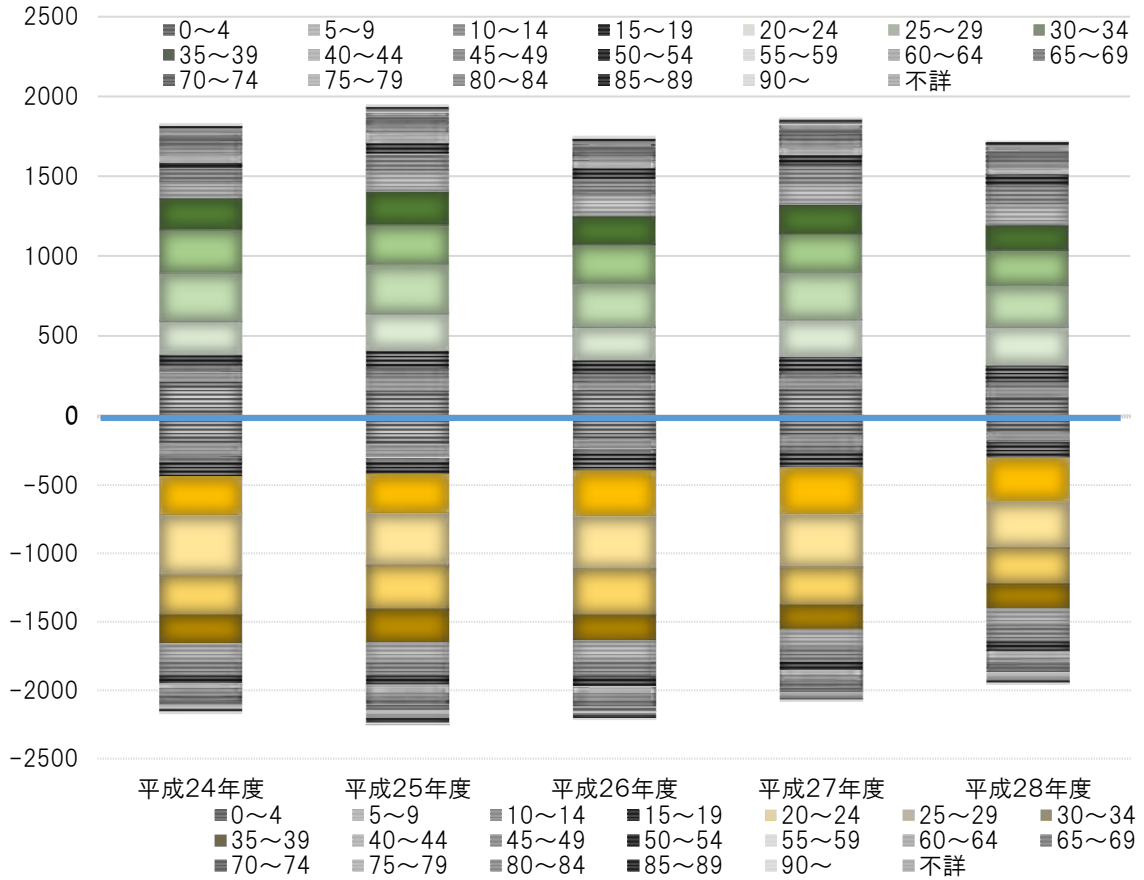
性別、年齢階級別人口移動数/女性（年度）



	H24	H25	H26	H27	H28
0～4歳	18	-13	-1	10	5
5～9歳	-8	-6	-9	-9	6
10～14歳	1	22	8	-17	4
15～19歳	-15	17	-11	-12	-17
20～24歳	-54	-43	-71	-51	-36
25～29歳	-54	-46	-74	-46	-53
30～34歳	-10	-54	-59	-29	-24
35～39歳	-14	-13	-3	1	-11
40～44歳	-14	-1	-1	-9	15
45～49歳	-17	5	-5	0	-23
50～54歳	-11	3	-6	-6	4
55～59歳	3	2	0	5	-18
60～64歳	1	-3	-16	2	9
65～69歳	0	-5	-6	-7	14
70～74歳	1	-15	-5	-5	-3
75～79歳	-3	-6	0	10	-5
80～84歳	5	-13	-2	-6	-10
85～89歳	4	-12	-3	4	-1
90歳以上	-4	-1	2	-3	-3
不詳	0	0	0	0	0
合計	-171	-182	-262	-168	-147

（資料：津島市市民生活部市民課「住民基本台帳（愛知県人口動向調査）」）

最近の年齢階級別人口移動の状況（年度）



	平成24年度		平成25年度		平成26年度		平成27年度		平成28年度	
	転入	転出	転入	転出	転入	転出	転入	転出	転入	転出
0～4	213	192	156	203	160	162	169	141	119	118
5～9	60	90	84	95	50	70	72	68	58	48
10～14	45	48	56	29	54	37	28	49	37	23
15～19	66	106	113	90	83	124	99	113	100	110
20～24	209	284	233	291	209	336	233	342	244	321
25～29	304	436	305	375	271	384	299	388	259	340
30～34	270	291	251	324	246	335	239	275	222	265
35～39	196	209	204	242	177	188	184	176	155	177
40～44	108	137	137	147	147	157	138	137	141	128
45～49	78	100	99	97	88	104	108	100	108	114
50～54	36	55	69	65	69	74	64	65	71	71
55～59	48	36	66	60	40	48	47	36	34	57
60～64	58	56	48	49	40	62	48	44	48	32
65～69	38	42	32	39	33	39	38	47	45	36
70～74	26	24	22	38	26	30	31	33	23	31
75～79	23	21	24	32	14	13	26	13	23	32
80～84	24	14	20	29	12	18	16	31	13	27
85～89	16	16	16	31	19	22	19	12	17	19
90～	14	16	14	14	15	13	11	14	7	12
90～	0	0	0	1	0	0	0	0	0	0
総数	1,832	2,173	1,949	2,251	1,753	2,216	1,853	2,061	1,724	1,961

（資料：津島市市民生活部市民課「住民基本台帳（愛知県人口動向調査）」）