




非常時の口腔健康管理

水がない場合

水がない場合でも、ガムやマウスウォッシュを使って口の手入れをしましょう！

シュガーレスガム
キシリトールガム



シュガーレスガムをかむことで、ストレス解消や緊張感の緩和ができます。また唾液をたくさん出す効果があり、その唾液で口をすすぐことができます。

マウスウォッシュ




マウスウォッシュ（口腔用洗口剤）で口をすすぐことで菌が増えることを防ぐことができます。口の中の状態を考えて、刺激の少ないノンアルコール成分のものをおすすめします。

口の体操やマッサージをしましょう！


非常時には、慣れない環境などで強いストレスを受け、唾液が出にくくなることがあります。

唾液には口の中をきれいに洗い流してくれる働きがあります。なるべく口を動かし、またマッサージをして唾液の分泌をうながしましょう。

口の体操

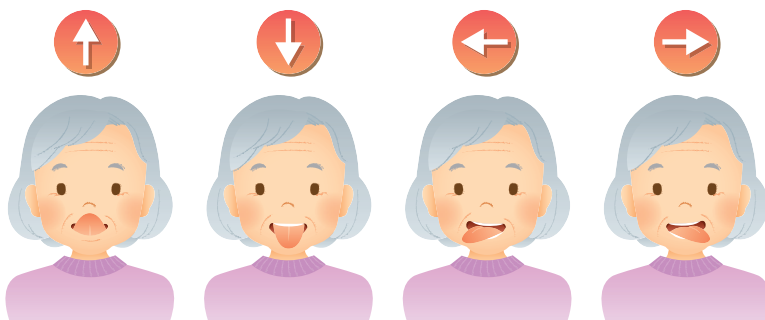


「あ」、「い」、「う」と発音するように、口を大きく動かします。




頬を膨らませた後、すぼめるという動きを数回します。

舌の体操



口を開き、舌を出して上下左右に数回動かします。

唾液腺のマッサージ



耳の下、顎の下やほほをさすったり、揉んだり押ししたりして動かします。



少ないお水でも歯や入れ歯をみがきましょう！

口の中を清潔にしておかないと、口の中で細菌が増えて、肺炎をおこしやすくなります。

特に高齢者の方は誤嚥性肺炎（ごえんせいはいえん）に注意してください。肺炎以外にも、全身の病気に影響を及ぼします。これらを防ぐためにも、口のお手入れや顔を動かす体操をはじめましょう。


歯ブラシがある場合

1



水で濡らしたティッシュペーパーで軽く唇をふきます

2



絵のような水の量のコップを2つ用意し、水量の少ないほうに歯ブラシを入れて濡らします

3



歯を磨きます

4



歯ブラシが汚れたら、ティッシュを濡らし、汚れを取ります



少ない水のコップですすぎ、歯みがきと歯ブラシの汚れ取りをくり返します



最後にもう1つのコップで少なくとも2回口をゆすぎます



ポイント

- 口内炎ができていたり、歯みがきをしていて出血がある場合は、うがい用の薬液（洗口液）を使うと効果があります。
- うがいが可能な量のお水がある場合で、歯みがき剤が手元にある場合は、少しだけ歯みがき剤を使いましょう。

歯ブラシがない場合

1




食後に少量の水やお茶でぶくぶく、がらがらうがいをします



水 お茶

2



タオルやハンカチ、ティッシュペーパーなどで歯の表面を擦って、できる限り汚れを取り除きます




ポイント

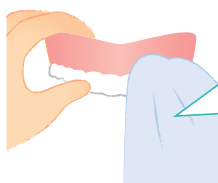
- うがいは、一度に多くの水を含んで吐き出して終わるよりも、少量ずつ水を口に含んで吐き出すことを繰り返した方が効果的で、より口の中の汚れを薄める効果が強くなります。

入れ歯のお手入れ

1



できれば毎食後、すくなくとも1日に1度は外して、上のような道具を使って汚れを取ってください。

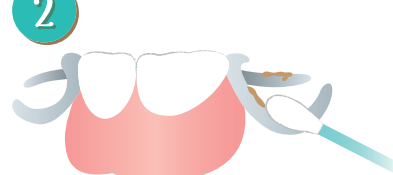


使い捨てのウェットティッシュ

ガーゼ

スポンジ

2



部分入れ歯では、針金の部分などが複雑な構造をしている場合が多いので、義歯用ブラシや歯ブラシ、綿棒などでお手入れをします。



ポイント

- 就寝時は外し、義歯洗浄剤か水中で保管することが望ましいですが、非常時はその限りではありません。
- 洗浄剤を十分に洗い流してから口に入れるようにしてください。
- 食器洗い用の中性洗剤でも代用できます。